

株式会社リーベルステラ



ラピスインターナショナル

浦和園

入園のしおり

（重要事項説明書）

住所：埼玉県さいたま市浦和区仲町 3-11-2

KYJ1 階

TEL：048-832-3800

FAX：048-832-3800

目次

1	ラピスインターナショナル浦和園 重要事項説明書	
1.	施設運営者	3
2.	施設の目的及び運営の方針	3
3.	提供する保育の内容	3
4.	職員の職種、員数及び職務の内容	4
5.	保育の提供を行う日及び時間・提供を行わない日	4
6.	利用者負担その他の費用の種類、支払いを求める理由及び金額	5
7.	子どもの区分ごとの利用定員	5
8.	施設の利用の開始及び終了に関する事項・利用に当たっての留意事項	5
9.	緊急時等における対応方法	6
10.	非常災害対策	6～10
11.	虐待の防止のための措置に関する事項	11
12.	その他保育施設の運営に関する重要事項	11～12
2	保育の理念、保育方針	13・14
3	保育の方法	15～17
4	保育園の一日	18
5	保育園生活	
	登園・降園、服装、持ち物、給食等	19～24
6	ほけんについて	
	体調不良のとき、感染症、薬等	25～28
7	個人情報の保護	29～31
8	ご意見・ご相談・ご要望窓口の設置	32
9	別表	33～34
	感染症登園基準	35・36

ラピスインターナショナル浦和園 重要事項説明書

このしおりは、これからの園生活の参考にさせていただくものです。在園中は大切に保管して下さい。尚、内容に変更がある場合は速やかに変更内容をお知らせ致します。

1 施設運営者

名	称	株式会社リーベルステラ		
所	在	地	さいたま市南区鹿手袋 3-1-7	
電	話	番	号	048-837-7999

2 施設の目的及び運営の方針

施 設 の 目 的	児童福祉法に基づいて、乳幼児及び幼児の保育事業を行う。
運 営 方 針	<p>1.やさしく思いやりのある子 2.考える子 3.元気いっぱい遊べる子</p> <p>の三原則を柱とし、個々の発達や年齢に応じた保育を行うよう心がけ、子どもたちの主体性・自主性を育てるため、異年齢児保育を取り入れ、健康で活動的な明るい子どもたちを育成します。そして、保護者が安心して子どもを預けることの出来る保育園、子どもが喜んで登園する保育園、保育者も楽しんで保育にあたれる保育園を目指します。</p>

3 提供する保育の内容

●保育園の概要

名	称	ラピスインターナショナル浦和園			
所	在	地	さいたま市浦和区仲町 3-11-2 KYJ1 階		
電	話	番	号 & F A X	048-832-3800	
認	可	年	月	日	令和6年4月1日
職	員	数	12人		
取扱う保育事業の種類			月極保育、障がい児保育、延長保育		
規	模		建築面積	97.04	m ²
園	舎	構	造	鉄骨造 3階建の1階	

4 職員の職種、員数及び職務の内容

職 種	員 数	職 務 の 内 容
施 設 長	1 人	保育園の運営管理全般と、職員の指揮監督
主 任 保 育 士	1 人	施設長不在時の保育園の運営管理全般と職員の指揮監督 保育士間の業務調整、保育向上のための技術指導、指導計画・特別行事計画の作成指導、保健衛生に関する計画策定と指導、給食業務の監督
副主任保育士	1 人	主任保育士不在時の保育園の運営管理全般と職員の指揮監督
保 育 士	4人	入園児の保育業務と連絡調整、遊具の安全点検、 園内環境整備。＊施設長・主任含む
保 育 補 助	2人	保育業務の補助、園内環境整備
事 務	1 人	園の運営管理に必要な事務処理、契約事務、経理事務、 及び園内諸業務
栄 養 士	1 人	献立作成、アレルギー食品対策、食育、給食調理業務、給食室の 安全・衛生管理、炊具食器の整備保管管理
調 理 員	1 人	給食調理業務、給食室の安全・衛生管理、炊具食器の整備保管
嘱 託 医	2 人	入園児の健康診断、入園児ならびに職員の健康相談、園舎の衛生 管理に関する助言

5 保育の提供を行う日及び時間・提供を行わない日

開 所 日	月曜日から土曜日まで	
開 園 時 間	標 準 時 間	7 時 15 分から 18 時 15 分まで
		延長保育は、18 時 15 分から 20 時 15 分まで
	短 時 間	9 時 00 分から 17 時 00 分まで
		延長保育は、 7 時 15 分から 9 時 00 分、 17 時 00 分から 20 時 15 分まで
	土 曜 日	標準時間 7 時 15 分から 18 時 15 分まで
		短時間 9 時 00 分から 17 時 00 分まで 短時間延長 7 時 15 分から 9 時 00 分、 17 時 00 分から 18 時 15 分まで
休 園 日	日曜日・祝日 年末年始（12月29日から1月3日まで） 悪性伝染病・天災・その他やむを得ない事情で 保育が困難と認めた時	

6 利用者負担その他の費用の種類、支払を求める理由及び金額

※ 33～34 ページ参照

保育料はお住まいの各自治体が決定します。

7 子どもの区分ごとの利用定員

年 齢	1 歳児	2 歳児	3 歳児	4 歳児	5 歳児	合計
組 名	ルビー	トパース	サファイア	エメラルド	ダイヤモンド	
定 員	8 人	8 人	10 人	10 人	10 人	46 人

※入所対象児・・・1 歳児から就学前まで

8 施設の利用の開始及び終了に関する事項・利用に当たっての留意事項

事 項	内 容
利 用 開 始 に つ い て	お住まいの市区町村の利用調整結果に基づいた、支給認定書が必要となります。
利 用 終 了 に つ い て	<ul style="list-style-type: none"> ・ 2 号、3 号認定に該当しなくなったとき（卒園を含む） ・ 保護者から退園の申出があったとき ・ 利用継続が不可能であると市が認めたとき ・ その他、保育園の管理及び保育の提供の為に必要な指示に違反し、公の秩序を乱す行為等、利用継続において重大な支障又は困難が生じたとき
欠席する場合又は登園の時間が遅れる場合	当日に欠席の連絡をする場合または登園が遅れる場合は、その日の 9 時までにご連絡ください。
お迎えが遅れる場合	18 時 15 分以降のお迎えになる場合は、原則スポットの延長保育扱いとなります。
毎朝の体温等の確認	登園前に必ず体温や健康状態などの確認を行ってください。
感 染 症 に つ い て	<p>こども家庭庁「保育園における感染症対策ガイドライン」に沿って予防や対応を行う。</p> <p>※「感染症の登園基準」35・36 ページを参照</p> <p>※「登園許可書」別紙</p>
発 熱 の あ る 場 合	朝の体温が 37.5℃以上の場合はお預かりできません。
投 薬 に つ い て	<p>医療行為に当たる為、原則として行いません。但し、医師の処方を受けた薬に限り、医師の指示書に基づき行うことができます。必要がある場合は個別にご相談させていただきます。</p> <p>※「ほけんについて」27 ページを参照</p>

9 緊急時等における対応方法

- (1) 保育実施中に、容態の変化等があった場合は、あらかじめ保護者が指定した緊急連絡先へ連絡をし、囑託医又は主治医へ連絡をとるなど必要な措置を講じます。
- (2) 保護者と連絡が取れない場合には、乳幼児の身体の安全を最優先させ、当保育園が責任を持って、しかるべき対応を行いますので、あらかじめ御了承ください。

医 療 機 関 (囑 託 医)	(小児科) いけがみ内科ファミリークリニック 池上 岳 医師
	所在地：さいたま市南区曲本 3-6-2 048-872-8700
消 防 署 (救 急)	さいたま市浦和消防署 所持地：さいたま市浦和区常盤 6-1-28 048-833-1319
警 察 署	浦和警察署 所在地：さいたま市浦和区常盤 4-11-21 048-825-0110

10 非常災害対策

消 防 計 画 作 成 (変 更) 届 出 書	さいたま市浦和消防署 2024 年 1 1 月 届出
消火訓練及び避難訓練	火災及び地震等を想定した消火訓練及び避難訓練(月1回)を実施します。
防 災 設 備	自動火災報知機・非常警報装置・非常用電源・誘導灯・その他、カーテン、敷物、建具等の防災処理
避 難 場 所	第1 避難場所・・・県庁第二庁舎 第2 避難場所・・・埼玉大学付属小学校 洪水避難場所・・・ラピスインターナショナル浦和園屋上

(1) 災害時連絡方法

- ✧ 災害伝言ダイヤル(園の固定電話使用)
- ✧ コドモン配信

(2) 緊急時の保育について

- ✧ 園内での保育の場合は担任、責任者を含む複数の保育士にてお迎えまで保育を行う。
- ✧ 園外での避難の場合は担当保育士複数名、責任者にてお迎えまで保育を行う。
- ✧ 給食が提供できない場合は、簡易給食(パンと牛乳など)やお弁当持参をお願いすることもあります。

(3) 緊急時の引き取りについて

- ・災害時は、すみやかにお子さんをご家庭にお返しすることになります。日ごろからご家庭での役割分担など、非常時について話し合っておいて下さい。
- ・避難時は避難場所を園に掲示します。電話が通じないことも予想されますので、テレビ、広報車、サイレン等で情報を得ましたら、すぐに迎えに来てください。
- ・大規模地震発生時にはNTTの「災害伝言ダイヤル」番号「171」を利用します。

災害や不審者への備え

災害や事故の発生に備え設備を整えるとともに、定期的な避難訓練や不審者の侵入防止などの訓練を行っています。

また、水害（河川の氾濫・道路冠水・侵水等）・土砂災害等地域の実情を把握し災害に円滑に対処できるよう「非常災害対策計画」を策定しています。

緊急時の安全確保のため、防犯・防災用品を常備し、いつでも使えるようにしています。また、日頃から職員の役割を明確にし、関係機関とも連絡をとっています。

○セキュリティシステム・火災通報装置・AED等を設置し、安全が確保できるような体制を整えています。

○随時、事故情報、不審者情報、感染症情報等をお知らせし、安全管理に努めています。

○不測の事態に備えて、消防署、警察署の指導を受け、定期的に避難訓練（地震、火災、水害）、不審者対応訓練などを行っています。

○非常持ち出し袋を用意し、救急用品や情報を受けるラジオなどを備えています。

○大きな災害、事故があった時は、子どもの精神的なフォローを保護者の皆様と一緒にを行います。

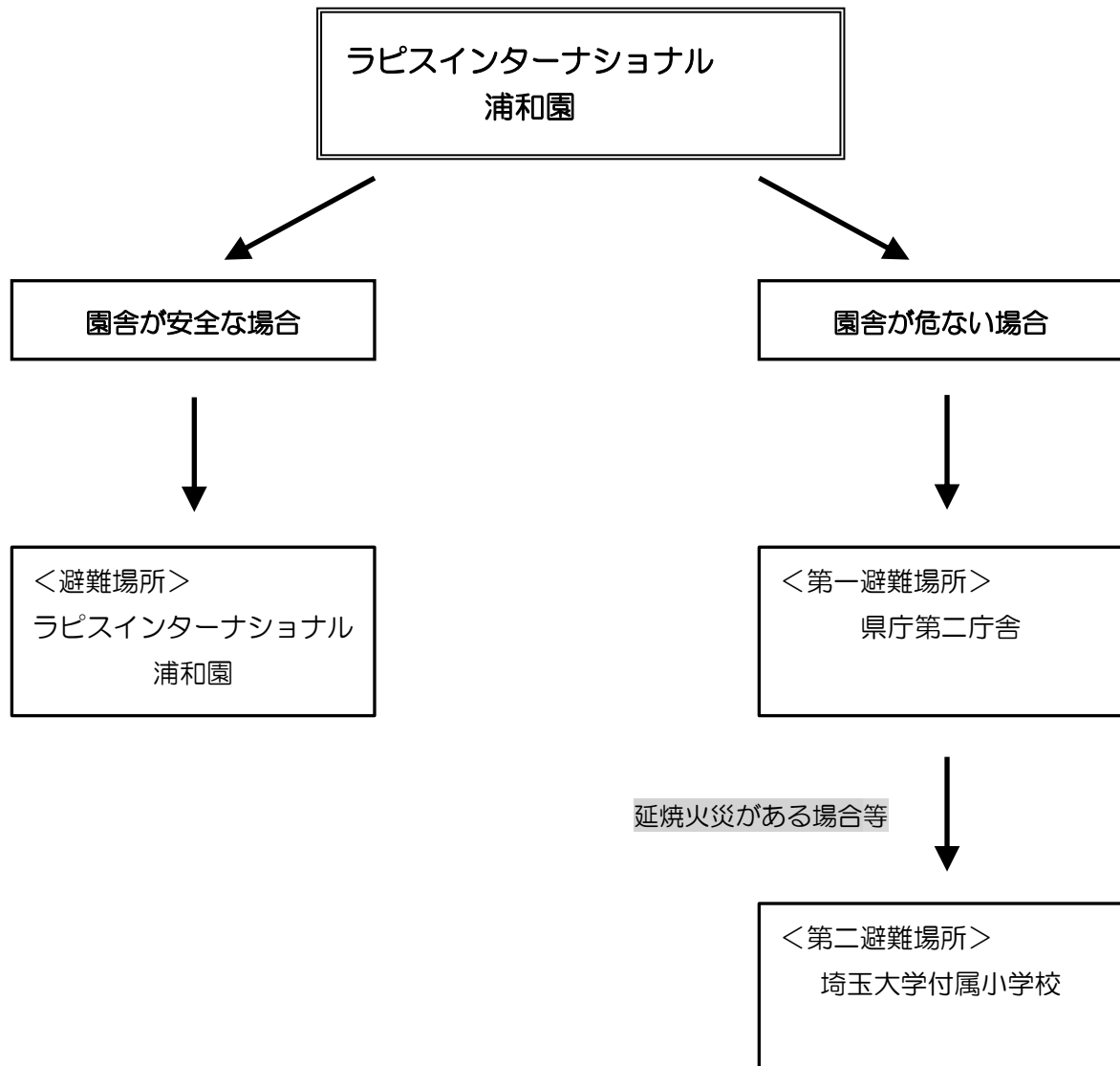
保育園では防災対策に万全を期しておりますが、保護者の方も、お子さんの生命を守るため、以下のご協力をお願いします。

- ・ 園で行う避難訓練に積極的に参加する。
- ・ 園の定めた避難経路、避難場所をよく覚えておく。
- ・ 緊急時の連絡先を園に届けておく。
- ・ 緊急時のお迎え者を決めておく。



【地震の時の対応】

—避難するとき—



速やかにお迎えをお願いします。

- ・ 電話連絡は混乱が予想されますので、できるだけ避けてください。
- ・ 園の掲示板で避難先等を確認してから行動しましょう。
- ・ 避難順路を追って子どもの引き取りに向かってください。
- ・ 夜になっても引き取りのないお子さんの安全を確保するため、応急保育を行います。
- ・ 火災発生時は延焼のない方向へ避難するので、この避難経路をとらない場合もあります。
- ・ 近隣や併設の建物が火災にあった場合は、避難する場合があります。

【水害の恐れがある時の対応】

◆発令される避難情報

高齢者等避難

- ・保育（こども）園児（要配慮者※₁）とその支援者は避難を開始
※₁ 高齢者や障がい者、乳幼児等、避難に時間を要する人
- ・その他の人は、避難準備



避難指示

- ・速やかに避難場所へ避難
- ・外出することがかえって命に危険が及ぶような状況では、近くの安全な場所への避難や、園内のより安全な場所に避難



緊急安全確保

- ・避難していない人は直ちに安全を確保
- ・命の危険 直ちに安全を確保

ラピスインターナショナル浦和園



垂直避難

＜避難場所＞

ラピスインターナショナル浦和園屋上

安全に留意しながらお迎えをお願いいたします。

◆風水害・土砂災害等の警戒宣言が発令されたら

【午前6時時点で発令中、又は午前6時から開園時刻までに発令された場合】

<p>警戒レベル3 (高齢者等避難)</p> <p>警戒レベル4 (避難指示)</p> <p>警戒レベル5 (緊急安全確保)</p>	<p>《休 園》 保育園から連絡します</p> <p>※就労でやむを得ず保育が必要な子どもは災害状況を確認した後、可能な範囲で応急保育を行います。</p>
--	---

【開園中に発令された場合】

<p>警戒レベル3 (高齢者等避難)</p> <p>警戒レベル4 (避難指示)</p> <p>警戒レベル5 (緊急安全確保)</p>	<p>《家庭保育の推奨》</p> <ul style="list-style-type: none"> ●避難を開始します。但し園内が安全と判断した場合は、園内の安全な場所に避難します。 ●コドモン・電話等で保護者に状況を伝え、速やかなお迎えを依頼します。 ●園児引き渡しを行います。 <p>※保護者は各自情報を収集し、直ちに速やかなお迎えをお願いします。就労でやむを得ず保育が必要な子どもは、お迎えまで応急保育を行います。</p>
--	---

園児の引き渡し方法・・・基本的に保護者の方にお子様を引渡します。

保護者の方の引き取りが困難な場合、園児引取調査票に登録された方にお子様を引渡します。

警戒宣言が解除されたら、安全を確認したのち保育を再開します。給食の提供は体制が整うまで簡易給食での対応や実施を延長することがあります。



1 1 虐待の防止のための措置に関する事項

保育園では児童虐待防止法に基づき、虐待の発生予防をはじめ虐待の早期発見、子どもや家庭の支援と見守りに努めています。

- (1) 設置者及び職員は当該児童の心身に有害な影響を与える行為は一切行いません。
- (2) 児童虐待の防止等に関する法律第5条、第6条に基づき児童虐待の早期発見に努め、児童虐待を受けたと思われる児童を発見した場合は、速やかに関係機関に通告します。
- (3) 児童虐待の防止、早期発見のための知識と技術を習得するために、毎年研修に職員派遣、受講させています。

1 2 その他保育施設の運営に関する重要事項

(1) 年 間 予 定

4月	☆入園式 ・進級式 ・Easter
5月	☆懇談会 ・子どもの日のお祝い
6月	・歯科検診 ・内科健診 ・遠足
7月	・水遊び ☆個人面談
8月	・水遊び ・SummerFestival
9月	☆引き渡し訓練
10月	☆運動会
11月	・Halloween ・内科健診 ・Thanksgiving
12月	・Christmas ☆個人面談
1月	・新年お祝い会
2月	・節分 ☆StagePlay
3月	・ひなまつり ・St.Patrick'sDay ・お別れ会 ☆保育参観懇談会 ☆卒園式

☆印は、必ず親子で参加していただく行事です。

※誕生日会・避難訓練・身体測定は、毎月行います。

※運動会、StagePlay は、会場の都合で変更になる場合があります。

※保育見学・保育参加(お父様大歓迎です！)

- ・面談は、随時行うことができます。

ご希望の方はお申し出ください。



(2) 食事の提供

◇ 集団給食施設届け出書を保健所に提出済みです。(2024年4月8日)

◇ 全職員が毎月細菌検査を行っています。

(3) 運営委員会・懇談会

◇ 運営委員会について

年に1回、開催予定です。保護者及び事業者が様々な内容について意見を交換し、利用者の立場にたった良質な保育を行うために開催するものです。

◇ 懇談会について

年に1回開催予定です。保育園からは行事やできごとについてお知らせします。

また、保護者のご意見もいただく場としています。

(4) 健康診断について

内 科 健 診	年2回嘱託医が健診します。健診の結果については、連絡帳及び成長の記録に記載します。
歯 科 検 診	年1回嘱託医が検診します。検診の結果については、連絡帳及び成長の記録に記載します。
身 体 測 定	毎月身長・体重の測定を行います。結果については、連絡帳及び成長記録に記載します。

当園は、以下の医療機関と嘱託契約を締結しています。

嘱 託 医	(小児科) いけがみ内科ファミリークリニック 池上 岳 医師 所在地：さいたま市南区曲本 3-6-2 電話：048-872-8700
	(歯科) 浦和くすのき歯科 前納 允 医師 所在地：さいたま市浦和区高砂 4-9-10 電話：048-865-1188

(5) 自己評価の内容

職員による保育内容等の自己評価を定期的実施し、保育向上に努めます。併せて保護者へのアンケートを年2回行い、サービス内容の向上に努めます。

(6) 職員への研修の実施状況

職種、経験に基づき各自の仕事の専門性を高めるために法人研修・外部研修等全ての職員に実施します。

(7) 損害賠償保険への加入

加 入 保 険 会 社	東京海上日動火災保険株式会社
保 険 の 種 類	園賠償責任保険

(8) 傷害保険の加入(任意)

加 入 保 険 会 社	独立行政法人日本スポーツ振興センター
保 険 の 種 類	災害共済給付制度

(9) 連携保育園

ゆめの樹ベビー 所在地：さいたま市南区鹿手袋 5 - 5 - 12

電 話：048-711-4445

(連携内容)・保育内容への支援・卒園後の受け皿

【ミルキーウェイグループの理念】

＜子育てをしている保護者を支援して、子どもたちの健やかな自立を見守っていくことで地域の福祉に貢献する＞

株式会社リーベルステラは、多様な福祉サービスがその利用者(保護者)の意向を尊重して総合的に提供されるように創意工夫し、利用者(子ども)が、個人の尊厳を保持しつつ心身ともに健やかに育成されるよう支援することを目的として、児童福祉法・児童憲章・子どもの権利条約に基づいた保育事業を行うことをめざします。

【保育の理念】

園長理念

＜子育てしている人たちが安心して園に集まり、地域も元気に楽しくなれるような園を目指す＞

保育ルール

＜子ども主体の保育を行うこと＞

目指す子ども像

- ・自分を大切にできる子ども
- ・自分から考えて行動できる子ども
- ・心と頭と身体のバランスがとれている子ども
- ・やさしくて強い心を持つ子ども
- ・地球を慈しむ心を持つ子ども
- ・やり遂げる気持ちを大事にできる子ども

地域共同体として伝承されてきた文化に基づく子育ての環境は、時代が移り、生活様式が変わったのと同じように変化してきました。そうした社会の中で保育園のありようも変化を求められ長時間保育、子育て支援に重点が置かれるようになりました。しかし保育園が果たすべき役割、子どもたちの養護や援助といった本来の目的は見失われてはならないものです。

日々の活動にあたっては、子ども一人ひとりを大切にするために「子どもが人的、物的環境と主体的に関わり、環境に内在する遊びを子ども自らが見つけ出し工夫して、伝承する保育を基本とします。こうした子ども主体の保育を援助し支え実現するためには「子どもと保育者が共に生活環境を創造する」ことが大切です。

保育園は、子どもと保護者と保育者が共に生きる生活の場です。ここで生活する人はお互いがお互いの「生活者モデル」となります。遊びを中心に生活者としての役割・仕事、一年を意味あるものにする行事など子どもの生活を演出し、子どもが子どもらしく大人が大人らしく生きるための創意工夫が日々の保育に醸し出されることで子どもたちの心と身体に「生きる力」「創造する力」を蓄えたいと願っています。

「生きる力」「創造する力」を働かせるためには、一人ひとりが自分を発揮できなければなりません。自分を発揮するためには、人と人との関係も上手に作り上げなければなりません。「私は私。でも私は私たちの中の私。」自己を発揮しながら他と協調することができる、そうした調整機能を持った自我を育てることも保育園の大切な使命であると考えます。

【保育方針】

やさしく思いやりのある子

考える子

元気いっぱい遊べる子

の三原則を柱とし、

- ・ 保護者が安心して子どもを預けることのできる保育園、
- ・ 子どもが喜んで登園する保育園
- ・ 保育者が楽しんで保育にあたる保育園

を目指します。



やさしく思いやりのある子

- ・ 相手の人権を尊重し、思いやりのある心を育てる
- ・ 積極的に遊びや生活が出来るようにし、自主性や協調性といった社会生活の基礎となる態度を養う。

考える子

- ・ 生活の中でことばでの興味や関心を育て、豊かな情操、思考力、表現力の基礎を培う。
- ・ 自然の世界に多く触れ、豊かな体験を通して自分なりにものを見たり感じたり考えたりすることによって、豊かな感性と創造性を培う。
- ・ 自然に対する知的興味や関心を育て、思考力・認識力を養い、科学的に観察する力を培う。


元気いっぱい遊べる子

- ・ 歩く、走る、跳ぶなど戸外での活動を十分に楽しむ。
- ・ 健康で十分な発育ができるよう薄着の習慣を身につける。
- ・ 運動や休息、栄養をとり、規則正しい生活をおくり、自ら安全を守るような生活習慣及び態度を身につける。
- ・ くつろいだ雰囲気の中で情緒が安定し、意欲的に遊ぶ力を育む。



【保育の方法】

- ・体操・英語・音楽などを積極的に取り入れる。
- ・たくさんの絵本に触れ、読む環境を整える。
- ・子どもを主体とした保育。



○ルビー（1 歳児）

保育園生活を楽しむ中で、「自分で」という子どもたちの意思を尊重しながら、少しずつ基本的生活習慣の自立を目指していきます。

- ・トイレトレーニングを始めます。
- ・簡単なお着替え（ズボン・パンツの着脱から）を始めます。
- ・スプーン・フォークを使って少しずつ一人で食べる練習を始めます。

※ご家庭でも少しずつ出来ることからチャレンジしてみましょう！

○トパーズ（2 歳児）


基本的生活習慣の自立の充実を目指し、保育園生活や遊びを通して「一緒に」「みんなで」と、友達と関わる楽しさが広がるように過ごしていきます。また、「自分でやりたい」という自立心と「自分でできた」という達成感を育てていきます。

- ・トイレトレーニングを行います。
(3歳児になるまでに、パンツで生活できるようになることが目標です。)
- ・お着替え、お支度、片付けなど、身の回りのことが自分でできるようにしていきます。

※1歳児クラスより身辺自立を促し、自分でできることは行っていきます。

汚れもの袋に他のお子さんの着替えやタオル等の入れ間違いが生じることがあります。

お手数ですが洗濯前に必ず袋の中をご確認ください。



KINDERCLASS(3,4,5 歳児)

○サファイア（3歳児） ○エメラルド（4歳児） ○ダイヤモンド（5歳児）

KINDERCLASS(3,4,5 歳児) の園生活 KINDERCLASS では、異年齢児保育を取り入れています。

やってあげる保育から・・・

今、小学校では、学級崩壊とまでいなくても、「集中力のなさ」が多く見られています。小学校の先生に聞くと、入学までに色々な事を教えるよりも、集中力をぜひつけてほしいと言います。

そこには、今日の希薄な地域社会のなかで、大人が入り過ぎない子どもたち同士の育ちあいがなくなりつつあります。また、大人たちの強い干渉を受けることで、失敗から自分で学び取ることが少なくなってきており、自主性・協調性といったものが育ちにくく「自立できない、集中できない、人とうまく関われない」といった子どもの姿が浮かびあがってきています。



「見守る保育」へ・・・

子どもたち自らが興味や関心をもって自主的・意欲的に関わる事の出来る環境の中で、大人が手を出し過ぎず子どもが自分たちの手で活動を作り出す生活を進めています。そのために、まず保育室を子どもの生活である「遊ぶ」「食べる」「寝る」のコーナーに分け、子ども達それぞれが周りを見ながら何をすべきか気づき、考えられるようになることを目指します。年齢で分けるのではなく、一斉に同じことをする場面や、個々のペースと習熟度に合わせて活動する場面を使い分けていきます。その子にあったことを、その子にあったやり方でやることによって、その子が自ら自発的にやるようになり、集中力がつき、個性を良い方向に伸ばすことができるようになると思っています。

★ ESL 講師によるレッスンに参加します ★

★ 一日の流れに沿って生活を紹介します ★

朝の会

幼児組全体で朝の会を行い、友だちとの時間を楽しく共有できるようにします。

主活動

年齢や個々の習熟度に合わせた保育を行います。

たとえば・・・テーマを持って製作をするとき、習熟度を考慮して技法を用意し、紹介します。

そして、子どもたちが自分で好きな技法を選んで、製作に取り組めるようにします。

例えば、ある月の製作では、お絵描き・ちぎり絵・毛糸を使った模様を用意し、子どもたちそれぞれが好きな技法を選択して取り組めるようにするなど。

そのように行っていく中で、子どもたちは、自分で自分の力を知るようになります。

そこにまた、自主性が培われ、意欲が増していきます。

●「遊び」のコーナーでは、子どもたちの大好きなおままごとコーナー、製作コーナー、テーブルコーナー、絵本コーナーを設けています。子どもが自らやりたいことを選び、それを満足いくまで活動できるようにしていきます。

給食

食事をとる時間が決まっており、その時間内で子ども自身が考えて食事をします。
(例えば「今日は食事のあと掃除当番があるから早く食べよう!」「私は、食べるのが遅いから、早めに食べに行こう」など)
また、食事量に関して「おおもりにして」や、「少しいいよ」など自分の意志を伝えられるようになることを目指します。配膳された給食を完食することの喜びや食事を楽しむことを経験します。

お昼寝

幼児組全員でお昼寝をします。

お帰りの会

午後おやつを終え、降園支度を自主的に済ませ、お約束の時間まで絵本やおしゃべりを楽しく待ちます。そして、子どもたち同士、時計の針を見て声を掛け合って集まります。クラス内の連絡やお話、合同のお帰りの会を行って、お迎えを待ちます。

合同保育

16時以降は、異年齢での合同保育を行います。(合同時間は、人数や時期で前後します)
合同保育を行うことで、上の学年の遊びやしぐさを模倣することで個々の発達を促したり、下の学年にお世話や遊びで関り大切にする気持ちを育みます。



【ラピスインターナショナル浦和園の一日】

時間	1 歳児クラス (ルビー)	2歳児クラス (トパーズ)	3・4・5歳児クラス (サファイア・エメラルド・ダイヤモンド)
7:15	順次登園		
8:30	健康状態の観察 自由遊び お片付け 排泄・手洗い	健康状態の観察 自由遊び お片付け 排泄・手洗い	健康状態の観察 自由遊び お片付け
9:30	朝の挨拶・歌 出席調べ おやつ	朝の挨拶・歌 出席調べ おやつ	体操 朝の挨拶・歌 出席調べ
10:00	遊び・製作・散歩など	遊び・製作・散歩など ESL	主活動 ESL
10:30			
11:00			
	排泄・手洗い 給食	排泄・手洗い 給食	
11:30	排泄・着替え 絵本・紙芝居	排泄・着替え 絵本・紙芝居	給食準備 給食 着替え
12:30	午睡	午睡	絵本・紙芝居 午睡
14:30			(5 歳児のみ) ESL レッスン
15:00	めざめ 排泄・着替え・手洗い おやつ	めざめ 排泄・着替え・手洗い おやつ	めざめ 着替え・おやつ準備 おやつ
	降園準備 おかえりの挨拶		
16:00	降園		
18:15 20:15	延長保育 (軽食・夕食)		

【保育園生活】

登園・降園について



- 1) 登園は、朝 9 時 00 分までにお願いします。
- 2) 短時間保育の方は、朝 9 時 00 分から夕方 17 時 00 分までの保育になります。
- 3) 遅刻、欠席のご連絡は、9 時までにお願いします。
- 4) 毎朝、必ず検温をしてから登園してください。
体調不良の場合、なるべく無理をせずお家でゆっくりと休養をとらせてあげて下さい。無理をすると余計にこじらせ長引く場合があります。
- 5) 感染症の疑いがある場合は、感染を広げない為にも登園を見合わせ必ず受診してください。
- 6) 車での送迎は、原則禁止です。路上駐車は近隣の迷惑となりますのでおやめください。自転車の置き方にも地域へのご配慮を願います。
- 7) 扉は自動ドアになっております。危険防止のため玄関の開閉は、保護者が行い、付近にいるお子様には、十分に気をつけ、また、必ず扉を閉めたことを、ご確認ください。
- 8) 9：00までにコドモンへ必ず〔お迎え予定時間・お迎えの人・園児体温・その他の連絡〕をご記入ください。
- 9) 10:00 以降の急な予定変更(お迎え時間・お迎えの人など)は、なるべく電話でのご連絡をお願いします。
- 10) お迎えの方が予定と変わる場合、必ずご連絡下さい。
※初めて来られる方には、身分を証明するものをご確認させていただきます。
※高校生未満のお迎えは、原則として認められません。
- 11) 園でお子様が体調不良になった時や暴風雨、その他の災害の時等、早くお迎えをお願いすることがあります。ご協力下さい。
- 12) お迎え後は、園児が園周辺で遊ばないようにして下さい。
- 13) 園からの連絡〔園便りなど各種お便り・コドモン・掲示板〕は、よく目を通して提出を必要とするものなどは必ず期日を守って下さい。

服装について



- 1) 基本的に汚れても構わない物をお持ち下さい。
*必ず記名をお願いします。名前がないものは返却できない場合があります。
- 2) 清潔でできるだけ薄着の習慣をつけましょう。
- 3) 伸縮性があり活動しやすいもの、子どもが自分で脱ぎ着のしやすいものにして下さい。
※適月齢がきましたら、股下のスナップ付下着や服はお避けください。
- 4) 避けて頂きたいもの：
飾りのある洋服（飾りボタン・スタッズ・ポンポン等。但しワンポイント等の刺繍は可）、スカート、つなぎのズボン、ジーパン、フード付きの上着
- 5) 髪ゴムはかざりのないもの、ビニール製でないものにして下さい。
- 6) 体操教室がある日(2～5歳児〔トパーズ～ダイヤモンド〕)は、
Tシャツ、動きやすいズボン(Gパン、スカートは避けて下さい) を着用してきてください。

正課教室

- | | | |
|---------|-------|--------------|
| • 英語教室 | 毎日 | (1歳児クラスから) |
| • リトミック | 月1回程度 | (原則2歳児クラスから) |
| • 体操教室 | 月2回程度 | (2歳児クラスから) |



課外教室

3歳児クラスから子どもの様々な可能性の開花を目的とし、充実した保育園生活を希望する子どもが、選択して受ける事ができるレッスンです。

- 英語教室 週1回程度
- サッカー教室 週1回程度

※ 受講を希望された方のみ料金が発生します。
価格は変動することがあります。

[持ち物一覧]

品 名		1 歳	2 歳	3 歳	4 歳	5 歳
毎日持ってくるもの	1 通園バック（園指定リュックサック・レッスンバック）	○	○	○	○	○
	2 連絡袋・登園許可証	○	○	○	○	○
	3 シール帳			○	○	○
	4 食事用エプロン	3 枚	2 枚			
	5 ロ拭タオル	3 枚	2 枚			
	6 汚れ物用袋（名前を書いて下さい）	1 枚	1 枚			
	7 歯ブラシ・コップ・コップ袋（歯ブラシにキャップをつけないでください）		必要になったらお知らせ	コップのみ	○	○
	8 紙おむつ（前の部分に名前を書いて下さい）	4～5 枚	4～5 枚			
	9 おむつ替え用マット	1 枚	1 枚			
	10 洋服上下・肌着（各 1 枚一袋に入れて）	○	○	○	○	
	11 水筒（水かお茶を入れてください）	○	○	○	○	○
園に置いておくもの	1 洋服上下・肌着・靴下	2 組	2 組	1 組	1 組	1 組
	2 エプロン・ロ拭きタオル	○	○			
	3 紙おむつ	2～3 枚	2～3 枚			
	4 おしりふき	○	○			
	5 汚れ物用スーパーの袋（名前を書いて下さい）	2 枚	2 枚	1 枚	1 枚	1 枚
	6 パンツ（注 1）		必要に応じて	2～3 枚	2～3 枚	1～2 枚
	7 カラー帽子 ★	○	○	○	○	○
	8 敷パット ★	○	○	○	○	○
	9 上掛け（冬場はブラケットのような物） ★	○	○	○	○	○
	10 避難靴（上履き）※使用時持ち帰り	○	○	○	○	○
	11 外遊び用の上着（汚れても良いもの、フード 無）※冬季のみ	○	○	○	○	○

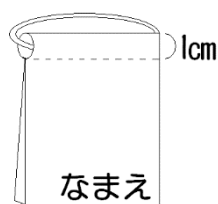
※ 持ち物すべてに大きくはっきりとひらがなで名前をご記入ください。

※ 週末に★印のものは持ち帰り、月曜日には洗濯済みのものをお持ちください。

（注 1）貸出しは、衛生面を考慮し新品をお貸しします。返却の際は同サイズの新品をお持ち下さい。

持ち物について

1) 食事用エプロン

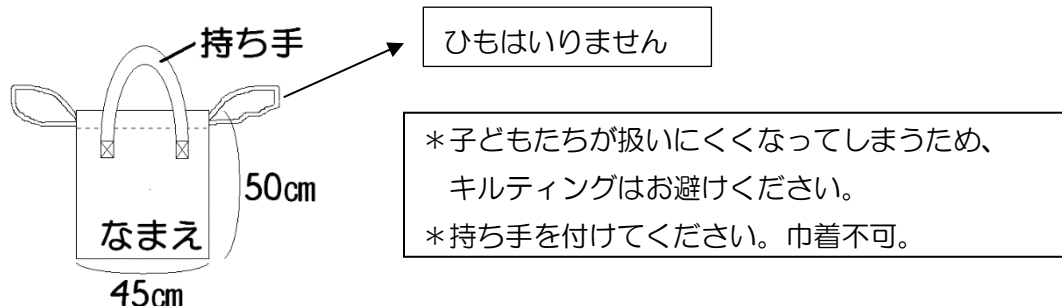


- ① フェイスタオルを2つに折り、
輪の部分を1 cm程度の間隔で縫います。
- ② ①でできた穴にゴムをとおします。

※市販の物でも構いませんが、プラスチック製のタイプはご遠慮ください。

2) シーツ入れ袋・・・1 枚

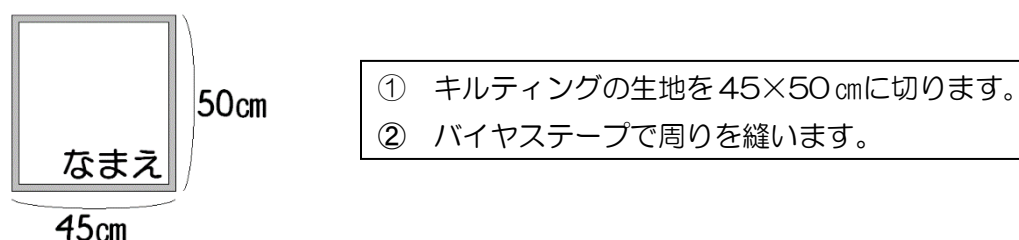
●お昼寝パット・大判バスタオルをいれます。(週末持ち帰りとして使用)



※市販のでもかまいません(大きめのものをご用意ください)。

3) おむつマット・・・毎日洗い替えしていただくため2枚ご準備ください。

●衛生面を考慮して、個人用のおむつマットを使用します。

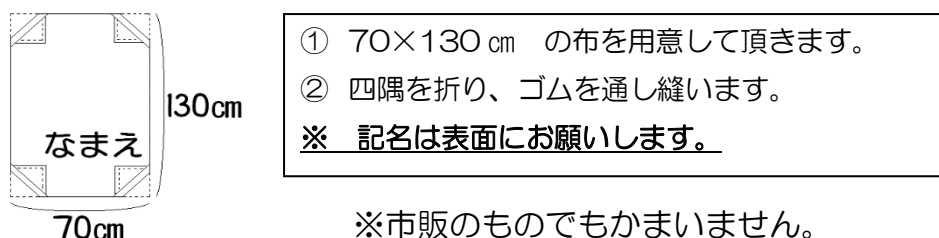


※市販のシートでもかまいません。

4) お昼寝用品・・・敷パット・上掛けは、週末持ち帰り洗濯をお願いします。

敷パット(大判のバスタオルでも構いません)

●布団にかけるシーツとして「敷パット」を使用します。



※市販のものでもかまいません。

上掛け

バスタオル・毛布

※市販のものでもかまいません。

5) 靴《1 歳児～》

外 靴・・・子どもが脱ぎ履きしやすいものをご用意ください。

足首がしっかり固定できる運動靴で登園して下さい。

(ブーツやサンダルは不可です。園に予備の靴はございません。)

雨天時、長靴で登園した場合は、運動靴も用意して頂けると良いと思います。

(午後晴れて、戸外遊びを行う可能性があるため。)

※未歩行のお子様も、戸外で伝い歩きをする場合がありますので園までご相談ください。

6) シール帳・おたより袋

●園で購入していただいたものを使用します。

家庭の状況に変更があった時

家庭の状況に変更があったときは、速やかに園にお知らせください。

（緊急連絡先・住所・出産・育児休業等・転園・退園）

※下記表に変更があったときは市役所（区役所）への届出が必要になります。

「変更届」と添付書類を提出してください。

変 更 内 容	添 付 書 類
勤務先が変更になった場合	・ 勤務（稼働）証明書
勤務先を退職し、休職中の場合	・ 誓約書 （休職期間は、退職日の翌日から2ヶ月間で、その期間内に勤務証明書の届出がないと、退園になります）
休職中の方が勤務を開始した場合	・ 勤務（稼働）証明書 （2ヶ月の休職期間内に届出してください。期間内を過ぎますと保育実施期間終了となり、退園となります）
住所の変更があった場合	・ 市内転居・・・変更届のみ ・ 市外転出・・・引き続き在園を希望される場合は、事前に支援課へご相談ください
家族構成に変更があった場合	・ 結婚の場合・・・配偶者の勤務（稼働）証明書 戸籍謄本の写し又は受理証明書 ・ 離婚の場合・・・戸籍謄本の写し又は受理証明書 ・ 出産の場合・・・変更届けのみ ・ 同居した場合・・・同居者の保育に欠ける証明 （同居の60歳未満の方全員になります） ・ 別居した場合・・・変更届けのみ （別居した方の住所を明記してください） ・ 死亡した場合・・・変更届けのみ

＊保険証が変わった場合はお知らせください。

給食について

食育の目標

子どもたちが「食」に関心をもち、自分の体を自分で守る力をつけていくために、乳幼児期はその基礎を培うことが大切です。そして、楽しく食べる子どもに成長していくことを期待し、以下の5つの子ども像の実現を目指します。

- ① お腹がすくリズムのもてる子ども
- ② 味がわかる子ども
- ③ 一緒に食べたい人がいる子ども
- ④ 食事づくり、食事の準備にかかわる子ども
- ⑤ 食べ物を話題にする子ども



食育の内容

- 「5味・5色・5法」を用いた献立の作成。
- 添加物をなるべく使わず、薄味で素材の旨みを生かした手作りの給食とおやつ。
- 「早ね 早おき 朝ごはん」のススメ。
- 野菜の栽培・収穫 / クッキング
- 行事や季節に合わせて食事形態や献立を工夫し食べることの楽しさや食文化への興味の芽を育てる。 (例) お楽しみメニュー・行事食など

1日のエネルギー

※ おやつも含むエネルギー

3歳以上児	1275 キロカロリー (うち保育園 575 キロカロリー・1日の45%)
1～2歳児	925 キロカロリー (うち保育園 465 キロカロリー・1日の50%)

○ 栄養士が作成した献立に基づき、食事を提供しています。毎月の献立をご覧ください。

- ・ 月の献立表を園だよりと一緒に配布しています。
- ・ その日の献立メニューを展示食として毎日玄関入り口に掲示しています。

1歳児	2歳児	3・4・5歳児
午前：おやつ	午前：牛乳	昼：主食・副食
昼：主食・副食	昼：主食・副食	午後：おやつ
午後：おやつ	午後：おやつ	

食物アレルギーについて

アレルギーのお子さんが増えています。食物アレルギーの中でも特に命に関わる危険性を持つのがアナフィラキシーショックと呼ばれる症状です。これは重度の食物アレルギーをもつお子さんが、原因の食物を口に入れたり触ったりする際に起こり得る症状ですが、呼吸困難等による死亡事故もある恐ろしいものです。そこで、食物のアレルギー症状が見られるお子さんについては、早期に病院にご相談し、園にお知らせください。園では、お子さんに合わせ可能な限りの除去食に対応させていただきます。

※ 除去食はあくまで医療行為ですので、医師の判断が必要です。保護者の方が自分だけで判断せず、病院とご相談になった上で園にお知らせ下さい。

※ 医師の診断書、生活管理指導票、除去食届を提出していただきます。

ほけんについて

☆ 裸足保育

保育園では、健康増進、扁平足予防、土踏まずの形成のために、室内での裸足保育を実施しております。病気や怪我などで裸足になれない場合は、ご相談ください。

☆ 持病について

保育をしていく上で注意しなければならないことがありましたら、必ずお知らせ下さい。

(小児喘息・熱性けいれん・脱臼・アレルギー・ヘルニアなど)

☆ 体調不良のときは



☆ 保育所における感染症ガイドライン(こども家庭庁発行)より「登園を控えるのが望ましい場合」「保育が可能な場合」の対応を記載しておきますので、朝の健康観察や登園の目安にしてください。

症状	登園を控えるのが望ましい場合	保育が可能な場合
発熱のしるしの対応	<ul style="list-style-type: none"> * 発熱期間と同日の回復期間が必要 ・ 朝から 37.5℃を超えた熱とともに元気がなく機嫌が悪い ・ 24 時間以内に <u>38℃以上の熱</u>がでていた * 1 歳以下の乳児の場合、平熱より 1℃以上高い時 (38℃以上あるとき) <p>解熱剤を服用した場合や高熱で早退した翌日はご家庭でゆっくり過ごされることをおすすめします。</p>	<ul style="list-style-type: none"> * <u>24 時間以内に 38℃以上の熱が出ていない</u> ・ 食事や水分が摂れている ・ 発熱を伴う発疹がでていない ・ 排尿の回数が減っていない ・ 咳や鼻水を認めるが悪化していない
下痢のしるしの対応	<ul style="list-style-type: none"> ・ 24 時間以内に <u>2 回以上</u>の水様便がある ・ 食事や水分を摂ると下痢をする ・ 下痢に伴い、体温がいつもより高めである ・ 朝、排尿がない ・ 機嫌が悪く、元気がない ・ 顔色が悪くぐったりしている 	<ul style="list-style-type: none"> ・ <u>感染の恐れがないと診断されたとき</u> ・ 24 時間以内に 2 回以上の水様便がない ・ 食事、水分を摂っても下痢がない ・ 発熱が伴わない ・ 排尿がある
嘔吐のしるしの対応	<ul style="list-style-type: none"> ・ 24 時間以内に 2 回以上の嘔吐がある ・ 嘔吐に伴い、水分も欲しがらない ・ 期限が悪く、元気がない ・ 顔色が悪くぐったりしている 	<ul style="list-style-type: none"> ・ <u>感染の恐れがないと診断されたとき</u> ・ 24 時間以内に 2 回以上の嘔吐がない ・ 発熱が見られない ・ 水分摂取ができ食欲がある ・ 機嫌がよく元気で、顔色も良い

咳の対応	<ul style="list-style-type: none"> *前日に発熱がなくても ・夜間しばしば咳のために起きる ・喘息や呼吸困難がある ・呼吸が速い ・呼吸器症状（息苦しさ・呼吸困難） ・37.5℃以上熱を伴っている ・元気がなく機嫌が悪い ・食欲がなく朝食、水分が摂れない ・少し動いただけで咳が出る 	<ul style="list-style-type: none"> ・37.5℃以上の熱を伴っていない ・喘息や呼吸困難がない ・呼吸が速くない ・機嫌がよく、元気がある ・朝食や水分が摂れている
発疹の時の対応	<ul style="list-style-type: none"> ・発熱とともに発疹があるとき ・今までになかった発疹が出て感染症が疑われ、医師より登園を控えるよう指示されたとき ・口内炎のため食事や水分が摂れないとき *とびひの場合、患部を覆えないときや滲出液が多く他児への感染のおそれがあるとき、かゆみが強く手で患部を掻いてしまうとき 	<ul style="list-style-type: none"> ・<u>感染のおそれがないと診断されたとき</u>

●「おなかの風邪」とは感染性胃腸炎のことで、症状に着目して「嘔吐下痢症」「吐き下し」等と呼ばれる場合もあります。原因の代表としてノロウィルスやロタウィルスがよく知られています。

●「いつもと様子が違う」体調不良のサインかもしれません。体調が悪い時は早めに病院を受診し、無理をしないようにしましょう。

☆ 感染症について

※感染症の登園基準 参照

人から人へ移る感染症は、保育園において集団感染しやすく、注意が必要です。

感染症は、学校保健安全法及び学校保健安全法施行規則に書類やその出席停止時期が定められています。

感染症にかかった場合は、医師の診断を受け、登園許可を得てから登園してください。

※ 感染症の疑いがある場合は、必ず医師の診断を受けてください。

※ 感染症と診断された場合は、必ず保育園にご連絡ください。

※ 感染症が完治して登園する際には、医師の証明がなければ登園できません。登園の際には、「登園許可証」を提出して下さい。

園での予防対策

下痢や嘔吐物がついた衣類シーツ類は感染拡大防止の為、洗わずにそのままお返しします。保護者には掲示、おたよりで発症状況を伝え、子どもの健康状態の把握や二次感染予防の協力をお願いしています

☆ 薬について

原則として、保育園では薬を飲ませることは出来ません。



やむを得ず薬を持参される場合は以下のことを守ってください。守られない場合は投薬できません。

- ① 薬剤情報提供書(説明書)と一緒に保育士に直接手渡してください。その際、内服方法などを『投薬願い』に記入していただきます。また、アレルギーに関する薬は保育所生活管理指導票も必要です。
- ② 薬は医療機関からの処方であること。
市販の薬、解熱剤、座薬、鎮痛剤、保湿クリーム(ワセリン)はお預かりできません。
病院の処方であっても解熱・鎮痛剤やその他屯用の薬はお預かりできません。
抗アレルギー薬など継続しての内服・使用が必要な薬や屯用の熱性けいれん予防薬に関してはご相談ください。
- ③ 1回分を持参する。水薬は、小さな容器に1回分を移して持参してください。
- ④ 薬の袋、容器に日付・園児名・クラス名を記入してください。
- ⑤ 塗り薬の場合は、手袋をご持参ください。また、ご家庭で対応出来るものについては時間をずらしていただけるようご協力ください。
- ⑥ 保育園では1日1回のみの投薬となります。ご理解ください。
- ⑦ 吸入などの医療行為は、園では実施できないことになっております。
- ⑧ 気管支拡張剤(テープタイプ)をご使用の場合、園児名を記入し登園時に保育士にお伝えください。
- ⑨ 予防接種は、お休みの日か降園後にお願いいたします。
(接種後は安静にして副作用の有無を観察してください)

※ 綴じ込みの、「投薬願い」の用紙をコピーしてご使用ください。

*****薬を処方していただくときは*****

- ① 病院を受診する際には「保育園に通っていること」を伝え、登園が可能である確認してください。
- ② 朝・夕2回の服用の薬にしてもらえるか相談してみてください。
- ③ 3回服用の場合は、朝・夕・就寝前と時間をずらすことが可能か相談してみてください。

予防接種は、お休みの日か降園後にお願いいたします。

(接種後は安静にして副反応の有無を観察してください)

保育園での健康管理

発熱（37.5℃）、下痢、嘔吐、感染症の病気を疑うとき、万一怪我をしたときなどは、ご連絡いたします。状態によっては緊急にお迎えを必要とすることもありますので、ご協力をお願いします。また、出張などで連絡先が変わる時には、登園時に必ずお知らせください。保育園では園医と連携しながら園児の健康管理をしています。

1. 入園後の健康診断

2. 感染予防

集団生活の場ですので各種感染予防のための措置を講じています。
予防接種の公的接種の利用についてご家庭のご協力をお願いします。
予防接種を受けた時は、担任にお知らせください。

3. 乳幼児突然死症候群（SIDS）防止策を講じています。

乳幼児突然死症候群（SIDS）とは、それまで元気だった赤ちゃんが事故や窒息ではなく、眠っている間に突然死してしまう病気です。原因はよくわかっていませんが、その多くは1歳未満の乳児期に起きています。育児環境のなかに発生率を高める因子があることがわかっています。

- ・赤ちゃんを一人にしない
- ・赤ちゃんの様子を定期的に観察する
- ・枕は使わない
- ・顔が見えるようにできるだけ仰向けに寝かせる
- ・布団の周囲に危険なものを置かない等、気をつける

4. アレルギー疾患への対応

お子様がアレルギー疾患により、特に配慮や管理が必要で、保育園での配慮・対応を希望される場合は、職員にお申し出下さい。

アレルギー（アトピー性皮膚炎、アレルギー性鼻炎、アレルギー性結膜炎、食物アレルギー、気管支喘息）に関する治療食、投薬は保育所生活管理指導票を提出していただき、個々に対応していきます。

【保育中のけが】

軽傷のけがは、園で応急処置をしますが、病院で受診する場合は、保護者にすぐ連絡を入れ、医療機関を確認してから病院に行きます。

個人情報の保護

ラピスインターナショナル浦和園では、「株式会社リーベルステラ ラピスインターナショナル浦和園個人情報保護規定」に基づいて個人情報の取り扱いには細心の注意を払います。個人情報の取り扱いにあたっては利用目的を特定して予め保護者の同意を得ます。また、利用目的を変更する時はあらためて保護者の同意を得てから行います。

園行事で、映した動画や写真の取り扱いはご配慮いただき、SNS などへの使用は避けてください。

「株式会社リーベルステラ ラピスインターナショナル浦和園における個人情報保護について」

※30～31 ページ参照

その他

(1) 保護者間の個人情報の使用について

保護者同士で情報を交換する場合は目的を明確にし、事故のないようにご注意ください。
名簿作成やアドレス等の交換については保護者間の同意を得てください。

(2) 保護者間の個人情報の適正な管理

自身の子以外のお子さまの情報や写真、行事等の写真やビデオを該当する保護者の同意を得ずに SNS 等に掲載しないでください。

人権尊重

- ・ 児童憲章、児童福祉法に基づき、個々を尊重しながら保育を展開していきます。
- ・ こどもの身体的苦痛や人格を辱めることがないよう保育を実施いたします。

保護者の方へのお願い

- ・ 当法人は、カスタマーハラスメント（カスハラ）防止対策を行っています。職員がカスハラの対応に悩まされることなく、お子様と向き合うことに専念できるよう、皆様のご協力をお願いします。



株式会社リーベルステラ ラピスインターナショナル浦和園における個人情報保護について

株式会社リーベルステラ ラピスインターナショナル浦和園は、園児および保護者・家庭に関する個人情報の取扱いについて『個人情報の保護に関する法律』（以下『個人情報保護法』と呼ぶ）及び関連法令等を遵守し、下記の方針に基づいて個人情報の保護に努めます。

<基本理念>

1 ラピスインターナショナル浦和園（以下「当園という」）では、『個人情報保護法』第3条において「個人情報は、個人の人格尊重の理念の下に慎重に取り扱われるべきものである」とされていることを踏まえて、個人情報を取り扱う全ての者が、個人情報の性格と重要性を十分認識し、その適正な取り扱いを図ります。

<個人情報の利用目的>

- 2 当園では、保護者より口頭もしくは文書により提出を受けて得た個人情報、また日々の保育業務を通し得た個人情報を『児童福祉法』及び厚生労働省編『保育所保育指針』が示している保育所保育の円滑な実施以外の目的で使用することはありません。
- 3 監督官庁への各種届出、法律に定めるところの必要書類作成、各種募集など、情報主体の利益享受及び権利の行使に必要と認められる場合は、正当な目的に限り使用します。

4 利用目的

- ① 園児の保育サービス事業を提供していくうえで必要なため
- ② 園児に関わる保育計画等の立案や円滑な保育サービスを提供していくために実施する職員会議等への情報提供のため
- ③ 保育内容の質を向上させていくための会議等において個々の情報を必要とするため
- ④ 公的機関、医療機関等との連絡調整や嘱託医の意見を求める必要のある場合
- ⑤ 園児の健康状況、生活状況を把握し健康、安全な生活ができる環境を提供するため
- ⑥ 乳幼児などの保育に関する相談に対し、助言、指導が必要な際の情報提供のため
- ⑦ 園児の安全かつ発育、発達に即した食事提供のため
- ⑧ 会計・経理等保育園の管理運営上必要な場合
- ⑨ 園のホームページ及びパンフレット掲載、写真販売の写真使用(施設利用期間に準じない)
- ⑩ その他のサービスの提供及び広報活動で必要な場合(施設利用期間に準じない)
- ⑪ 上記各号に関わらず、緊急を要するときの連絡等の場合(卒園後も含む)
- ⑫ 転園先または兄弟姉妹が在籍する小学校や他の特定保育・保育施設等との連絡調整や地域子ども子育て支援事業者等を行う者、その他の機関（警察、児童相談所等）から子どもに関する情報を求められた場合

<収集する個人情報の種類>

5 当園では園児を保育するにあたり、児童票・家庭調査票・健康診断記録（票）・緊急連絡調査票・勤務証明書など必要最低限の情報は収集させていただきます。

6 個人情報の提供を依頼する時は、その収集目的、提供拒否の可否を明確にし、適正に使用します。

<個人情報の第三者への提供の制限>

7 当園では『個人情報保護法』第23条に規定されている下の各号の該当する場合を除いて、保護者の同意を得ないで第三者に個人情報（個人データ）を提供することはありません。

8 ① 法令に基づく場合（統計調査・「保育所児童保育要録」等）

② 人の生命、身体または財産の保護の為に必要がある場合であって、本人の同意を得ることが困難な場合（事故の際の安否情報など）

③ 公衆衛生の向上または園児の健全な育成の推進の為に特に必要がある場合であって、本人の同意を得ることが困難な場合（児童虐待情報など）

④ 国の機関もしくは地方公共団体又はその委託を受けた者が法令の定める事務を遂行することに対して協力する必要がある場合であって、本人の同意を得ることにより当該事務の遂行に支障を及ぼすおそれがある場合（犯罪捜査の協力等）

＜個人情報の管理＞

9 当園は、利用する個人情報(個人データ)を正確かつ最新に保つように努めるとともに、漏洩滅失、または毀損の防止、その他の安全管理のために必要かつ適切な措置を講じます。また、利用目的を失った個人情報については、法令等に定めのあるものを除き、確実かつ速やかに消去するものとします。

＜個人情報の開示・訂正・利用停止・消去＞

10 当園は、保護者がその子ども、その家庭および自身の個人情報(個人データ)の開示・訂正・利用停止・消去を求める権利を有していることを十分に認識し、これらの要求がある場合には、法令に従って速やかに対応します。

なお、苦情についても適正に対応します。

11 開示には、本人（保護者）確認させていただきます。

＜個人情報の開示の範囲＞

12 当園の業務の適正な実施に著しい支障を及ぼす恐れがある場合は、非開示とします。

＜個人情報の使用＞

13 当園は、当園発行のパンフレット、ホームページなどへの個人情報の使用に際しましては、掲載されている方の安全に留意するとともに、情報主体の方の意見を尊重し、使用制限の申し出があった時は、合法的な方法、範囲で対応を行います。

＜個人情報の保護の安全管理措置＞

14 お預かりした個人情報は、当園の規定に沿って全職員に周知徹底し、安全に管理するよう努めております。職員やその関係者は、職務上知りえた個人情報に対して、就業中はもとより離職後も含め守秘義務を厳守致します。

＜個人情報保護体制の継続的改善＞

15 当園は、この「ラピスインターナショナル浦和園における個人情報保護方針」を実行するため、職場内研修・教育の機会を通じて全職員に周知徹底し、かつ継続的に改善することによって常に最良の状態を維持します。

＜附則＞この方針は2024年4月1日より実施します。

株式会社リーベルステラ ラピスインターナショナル浦和園バス乗車について

株式会社リーベルステラ ラピスインターナショナル浦和園は、遠足及び保育中の移動等で、ミルキーウェイ園バス又は、レンタルバス・車に乗る場合があります。（保険加入済）

乗車の際は、保護者の方の同意が必要となります。

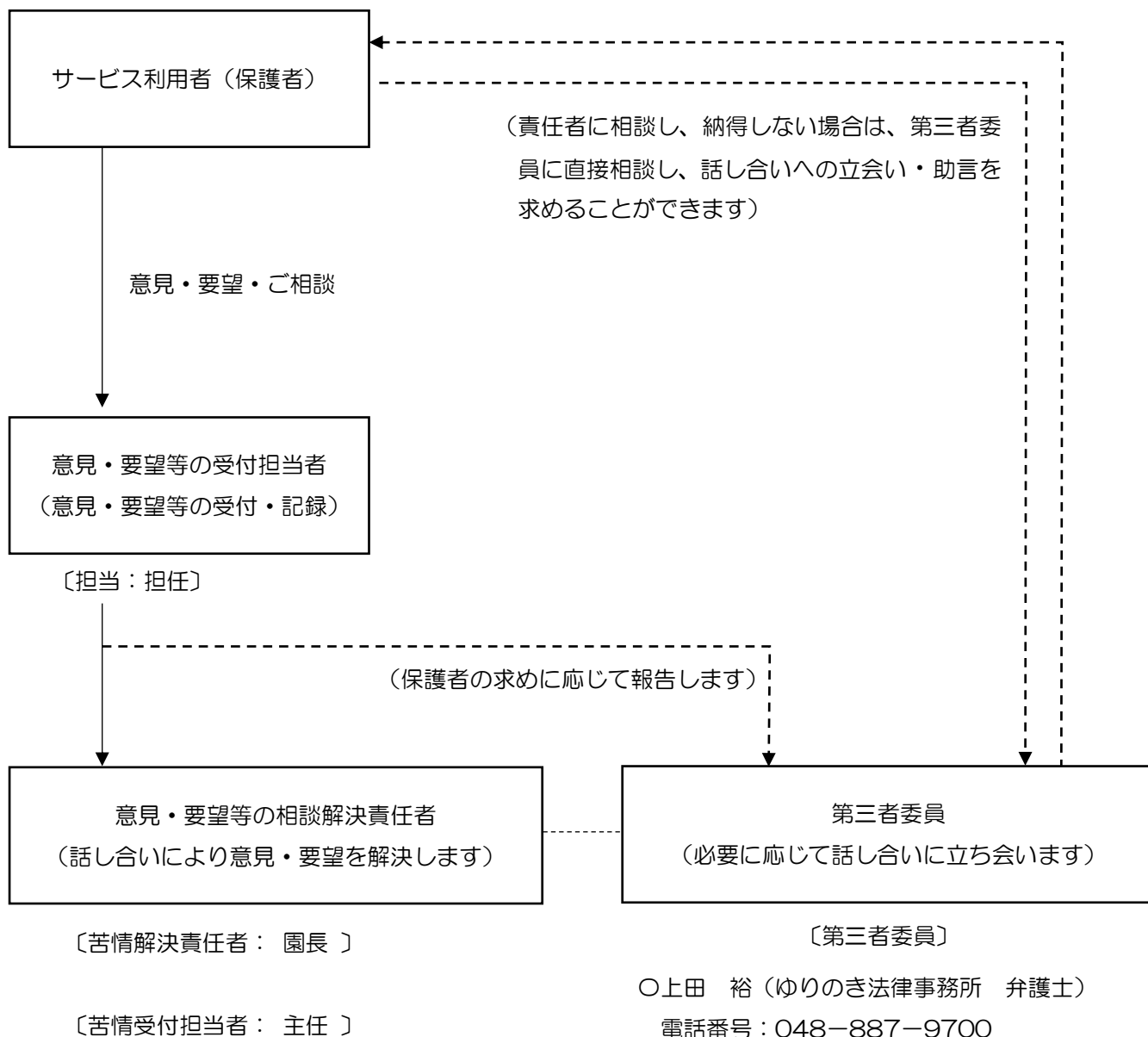
乗車に同意されない場合は、園内保育となりますのでご了承下さい。

ご意見・ご相談・ご要望対応窓口の設置

◇乳幼児期は人間として育つ最も大切な時期です。この人格形成の大切な時期を家庭と保育者が身体関係を確立して、共に育児を進めていくことが大切です。

保育園では保護者からのご意見・ご相談・ご要望を受け付けていますので、何かございましたら、保育園にご相談ください。

また、すみやかな解決に社会性や客観性を確保し、保護者の立場や状況に配慮した適切な対応を図るために、第三者委員を設置しています。



プライバシーを守るために

◆保護者の電話番号等、個人情報とは公開していません。

◆第三者の方による保育の状況、そして、保護者やご家庭についての問い合わせには応じません。

【 実費徴収 料金表】

項 目	利用時間		金 額
保育認定児入園児の延長保育料金(月極)	1 時間	㊤軽食付	5,000 円
		㊤夕食付	9,000 円
	2 時間	夕食付	15,000 円
保育認定児入園児の延長保育料金(スポット)	1 時間	軽食付	500 円
		夕食付	900 円
		㊤の方は 400 円	
	2 時間		1,500 円
		夕食付	㊤の方は 1,000 円㊤の方は 600 円
保育短時間認定入園児の延長保育基本料金	15 分		100 円
保育短時間認定入園児の延長保育別途料金（18:15 以降）	1 時間	軽食付	500 円
		夕食付	900 円
	2 時間	夕食付	1,500 円
延長保育の当日キャンセル料金 当日 17:00 以降 料金発生	夕食		300 円
	軽食		100 円
閉園後（20:15 以降）の保育料金	30 分		3,000 円

種類	理由・金額
保育料	保育料はお住まいの各自治体が決定します。
給食代 (3～5 歳児)	主食代 月額 2,500 円 副食代 月額 4,500 円
その他の費用	<ul style="list-style-type: none"> ・おむつ処分代 1 歳児 年額 5,000 円 2 歳児以降 年額 2,500 円 ・日本スポーツ振興センター共済掛金 210 円 ・口座振替手数料 96 円 ・行事費 遠足の交通費・入場料などの実費

- 給食主食代について、家庭の都合でお休みされ、1 日でも給食利用された場合は 1 か月分徴収させていただきます。長期でお休みをされる場合はご相談ください。
- 月ごとの契約(月極延長やサブスク等)については、前月の 20 日までの申し込み、取り下げをお願い致します。

【 サブスクリプション 】

保育園で使用するオムツや洋服、布団やお昼寝パットなどは保育園に届くため、ご家庭で購入をする必要がなくなります。また、朝の登園準備の負担を軽減します。

※希望者のみのお支払いとなります。前月 20 日までに申し込み、取り下げをお願いします。

サブスクリプションプラン		月極利用料（税込）
オムツ・おしりふき		¥3,500
ふとん又はお昼寝パット（肌掛け布団付）		¥2,000
洋服	1～2歳児クラス（上・下・肌着、口拭きタオル、食事用エプロン）	¥4,400
	3～5歳児クラス（上・下・肌着）	¥3,630

※購入希望者のみのお支払となります。

※料金は税法や改正や社会状況を鑑み、改訂させることがあります。

課外教室名	講師料	備考
英語教室		入会金・諸経費・教材費等に関しては別途お支払いいただく事があります。
サッカー教室		

※レッスン料等は希望者のみのお支払いとなります。

※年齢や時間帯によって価格が変わります。詳しくは施設に直接お問い合わせください。

種 類	品 目	税込価格	備考
制服（3歳児から着用）	夏上衣（105・110・115・120・125）	¥5,709	※130cm ¥6,842
	冬上衣（100・110・120・130・140）	¥12,100	
	ズボン（100・110・120・130・140）	¥9,460	
	スカート（100・110・120・130・140）	¥9,460	
	夏セーラー帽子（S, M, L, LL）	¥2,860	
	冬帽子（S, M, L, 2L）	¥4,411	
	あそび着スモック（黄 S, M, L, 2L）	¥1,750	
	通園リュック	¥7,645	
	レッスンバック	¥1,584	
用 品	連絡袋	¥358	3歳児から使用
	出席ノート（3・4・5歳児）	¥420	
	出席シール（3・4・5歳児）	¥300	
	自由画帳	¥319	
	パステル 16色	¥770	
	粘土（500g）	¥339	
	粘土ケース	¥290	
	粘土ベラ	¥260	
その他	カラー帽子	¥1,034	
	Tシャツ	¥1,900	

	病名	潜伏期間	感染しやすい期間	主な症状	登園基準	医師の許可証	保護者の届け
1	麻疹（はしか）	8～12日	発熱1日前～発疹出現後4日間	高熱・コプリック斑・咳・鼻水・結膜充血・発疹 [合併症]中耳炎・肺炎・熱性けいれん・脳炎	解熱した後3日を経過してから	必要	
2	風疹（三日はしか）	16～18日	発疹出現7日前～出現後7日間	発熱・発疹・リンパ節のはれ [合併症]関節炎・血小板減少性紫斑病・脳炎	発疹が消失するまで	必要	
3	百日咳	7～10日	感染後約3週間	風邪症状・特有の咳発作	特有の咳が消失していること。又は5日間の適正な抗菌薬による治療が終了していること	必要	
4	インフルエンザ	1～4日	発病前24時間～発症後3日程度	高熱全身倦怠感・関節痛・頭痛・咽頭痛・鼻汁 [合併症]肺炎・中耳炎・熱性けいれん・脳症	発症後最低5日間、かつ解熱後3日を経過してから （発症日及び解熱日は含まない）	必要	
5	流行性耳下腺炎（おたふく）	16～18日	発症3日前～耳下腺腫脹後4日間	発熱片側または両側の耳下腺の腫れ、痛み [合併症]無菌性髄膜炎・難聴（片側性）	耳下腺、顎下腺、舌下腺の膨張が発現してから5日経過し、かつ全身状態が良好になっていること	必要	
6	水痘（水ぼうそう）	14～16日	発疹出現1～2日前からかさぶた形成まで	微熱・全身発疹・かゆみ [合併症]皮膚の細菌性感染症・肺炎	全ての発疹がかさぶたになってから	必要	
7	結核	3ヶ月～数年 10年感染後2年以内特に6ヶ月以内に発症することが多い	—	微熱・長く続く咳・血痰 [合併症]カリエス・脳症	感染のおそれがないと認められていること ※医師による感染の恐れがないと認められた場合、それ以降は、抗結核薬による治療中であっても登園可能	必要	
8	咽頭結膜熱（プール熱）	2～14日	発熱、充血等症状が出現した数日間	高熱・咽頭痛・結膜の充血目やに	主な症状が消失して2日を経過してから	必要	
9	流行性角結膜炎（はやり目）	2～14日	充血、目やに等症状が出現した数日間	流涙・結膜充血・眼脂・リンパ節の腫れ・痛み	感染力が非常に強いので結膜炎の症状が消失してから	必要	
10	急性出血性結膜炎	24時間 又は2～3日	—	強い目の痛み、目の結膜の充血、結膜下出血。 また、目やに、角膜の混濁	医師において、感染の恐れがないと認められている事	必要	
11	腸管出血性大腸菌感染症（O-157等）	3～4日	—	激しい腹痛・水様便・血便・発熱 [合併症]溶血性尿毒症症候群・脳症	医師において、感染の恐れがないと認められていること	必要	
12	侵襲性髄膜炎菌感染症（髄膜炎菌性髄膜炎）	4日以内	—	発熱、頭痛、嘔吐	医師において、感染の恐れがないと認められていること	必要	
13	新型コロナウイルス	5～14日	発症前2日～発症後7～10日	発熱・呼吸器症状・頭痛・倦怠感・消化器症状・鼻汁・味覚障害・嗅覚異常	発症した後5日を経過し、かつ症状が軽快した後1日を経過してから	必要	

※感染しやすい期間を明確に提示できない感染症については（－）としています。

保育園は乳幼児が集団で長時間生活を共にする場です。感染症の集団発生や流行をできるだけ防ぐことで、一人一人の子どもが一日快適に生活できるよう、医師の登園許可を保育園に提出してください。

感染症の登園基準

	病名	潜伏期間	感染しやすい期間	主な症状	登園基準	医師の 許可証	保護者の 届け
14	ヘルパンギーナ	3～6日	急性期の数日間 (便の中に1か月程度ウイルスを排出)	高熱・咽頭痛・口腔内に水疱疹・潰瘍 [合併症]髄膜炎	発熱や口腔内の水疱・潰瘍の影響がなく、普段の食事が摂れること		必要
15	手足口病	3～6日	手足や口腔内に水疱・潰瘍が発症した数日間	水疱性の発疹(手掌・足裏等)微熱・口内炎 [合併症]脳炎・髄膜炎・心筋炎	発熱や口腔内の水疱・潰瘍の影響がなく、普段の食事が摂れること		必要
16	溶連菌感染症	2～5日	適切な抗菌薬治療を開始する前と開始後1日間	発熱・咽頭痛・発疹・嘔吐 [合併症]リウマチ熱・急性糸球体腎炎	抗菌薬内服後24～48時間経過してから (ただし治療の継続は必要)		必要
17	マイコプラズマ肺炎	14～21日	適切な抗菌薬治療を開始する前と開始後数日間	咳・発熱	発熱や激しい咳が治まってから		必要
18	ウイルス性胃腸炎 (ロタ・ノロウイルス等)	12～48時間 (ノロ) 1～3日(ロタ)	症状のある間と、症状消失後1週間	下痢・嘔吐・発熱 [合併症]けいれん・肝炎・まれに脳症	嘔吐・下痢の症状が治まり、普段の食事ができるようになってから		必要
19	RSウイルス感染症	4～6日	呼吸症状のある間	発熱・鼻水・咳・喘鳴・呼吸困難(低年齢ほど重篤化しやすい)[合併症]気管支炎・肺炎	呼吸器症状が消失し、全身状態が良くなってから		必要
20	帯状疱疹	不定	水疱を形成している間	軽度の痛みや違和感、かゆみ、その後多数の水ぶくれが集まり、紅斑となる。日が経つと膿疱や血疱、びらんになることもある。通常1週間でかさぶたになり、治癒する	全ての発疹が、かさぶたになっていること		必要
21	突発性発疹	9～10日	—	高熱・解熱と同時に発疹・軟便 [合併症]熱性けいれん・脳炎・肝炎	解熱し、機嫌が良く、全身状態がいいこと		必要
22	伝染性紅斑(りんご病)	4～14日	発疹出現前の1週間	発熱・頬が赤くなる・手足の紅斑 [合併症]関節炎・容血性貧血・紫斑病	全身状態が良くなってから (発疹が出現したところにはすでに感染力は低下している)		必要
23	伝染性膿痂疹(とびひ)	2～10日	効果的治療開始後24時間まで	湿疹や虫刺され跡のただれ・水疱病変・痒み	診察を受けて、病変部をガーゼで覆うこと		
24	伝染性軟属腫(水いぼ)	2～7週間	不明	半球状丘疹	診察を受けていること(掻き壊し傷から浸出液が出ているときはガーゼ等で覆うこと)		
25	アタマジラミ	10～30日	卵、幼虫、成虫がなくなるまで	頭のかゆみ・不快感・髪に卵の付着 (多くは無症状)	診察を受けて治療を開始していること		

※感染しやすい期間を明確に提示できない感染症については(一)としています。

感染症についてはかかりつけ医の診断に従い、必要に応じて医師の登園許可証や保護者の登園届の提出をお願いします。

保育園での集団生活に適應できる状態に回復してからの登園であるよう、ご配慮ください。

